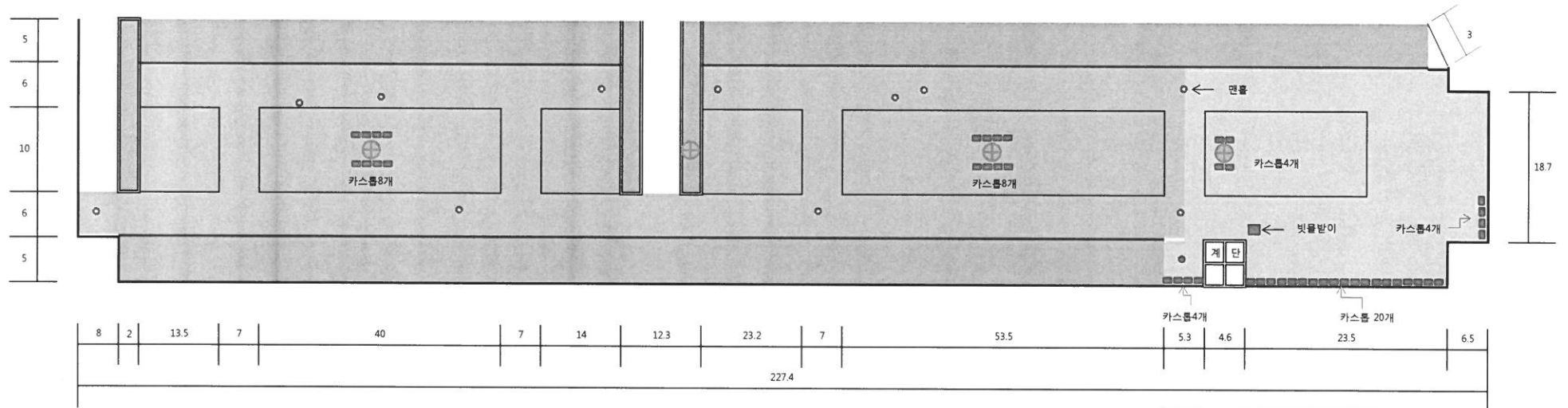


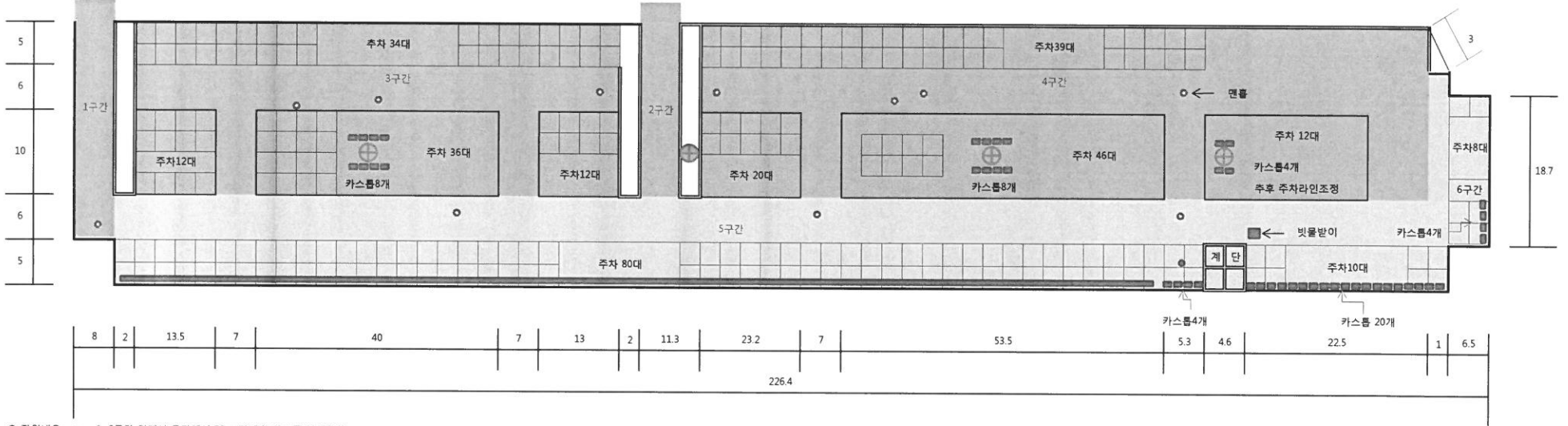
평 면 도 (기 존)




범례		
구분	내용	비고
	아스팔트구간	
	콘크리트구간	
	잔디주차구간	
	카스토퍼	
○	면물(한전,우,오수)	
■	빗물받이	

평 면 도 (작업구간)

★ 작업내용 : 1구간에서 5구간까지 아스팔트 일부파쇄후 아스팔트 덧씌우기



● 작업내용 : 1~2구간 경계석 구간에서 50cm파쇄후 아스콘 덧씌우기



● 작업내용 : 3~6구간 50cm 아스콘 덧씌우기

